

SANTANDER SECURITIES SERVICES COLOMBIA S. A. SOCIEDAD FIDUCIARIA


ESTADOS DE SITUACION FINANCIERA


AL 31 DE DICIEMBRE 2018 Y 2017


(Expresado en miles de pesos colombianos)

	NOTA	31 de diciembre de 2018	31 de diciembre de 2017
ACTIVOS			
Efectivo y equivalente de efectivo	6	25.877.054	22.885.867
Cuentas por cobrar	7	119.063	3.701.593
Activos por impuesto diferido	13C	1.727.127	417.081
Activos intangibles	9	6.403.628	-
Propiedades y equipo	8	497.978	589.614
Total activos		34.624.850	27.594.155
PASIVOS Y PATRIMONIO			
Pasivos			
Cuentas por pagar	10	440.914	4.620.957
Beneficios a empleados	11	429.189	32.295
Pasivos estimados	12	0	289.536
Total pasivos		870.103	4.942.788
Patrimonio de los accionistas			
Capital de los accionistas suscrito y pagado	14	39.500.000	24.500.000
Pérdida del ejercicio		-3.896.620	-1.848.633
Pérdidas acumuladas		-1.848.633	-
Patrimonio de los accionistas		33.754.747	22.651.367
Total de pasivos y patrimonio de los accionistas		34.624.850	27.594.155

Las notas adjuntas forman parte integral de los presentes estados financieros.


Sandra Pulido Acuña
Representante Legal


María Nancy Cante F.
Contador
T.P. No. 58182 - T



Stefany Salazar Narvaez
Revisor Fiscal
T.P. 198666 - T
Designada por PwC Contadores y Auditores Ltda.
(Ver mi informe adjunto)


SANTANDER SECURITIES SERVICES COLOMBIA S. A. SOCIEDAD FIDUCIARIA
 ESTADOS DE RESULTADOS INTEGRALES
 POR EL PERIODO ENERO 1 A DICIEMBRE 31 DE 2018 Y 2017

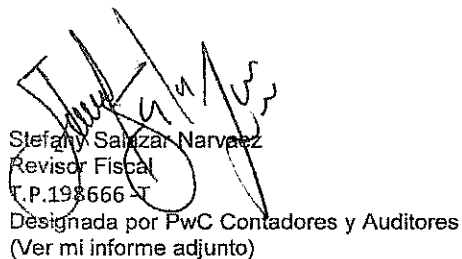
(Expresado en miles de pesos colombianos)

	NOTA	31 de diciembre de 2018	31 de diciembre de 2017
Ingresos operacionales			
Ingresos por intereses	15	717.735	404.701
Utilidad por diferencia en cambio	15	59.429	-
Ingresos por arrendamientos	15	145.035	-
Otros ingresos operacionales	15	25.889	-
Total ingresos operacionales		948.088	404.701
Gastos operacionales			
Beneficios a empleados	16	1.672.634	711.347
Generales y de administración	17	4.222.076	1.959.068
Total gastos operacionales		5.894.710	2.670.415
Perdida antes de impuesto		(4.946.622)	(2.265.714)
Impuesto sobre la renta	13B 13C	-1.050.002	-417.081
Perdida neta del periodo		(3.896.620)	(1.848.633)
Otros resultados integrales			0
Resultado integral total		(3.896.620)	(1.848.633)

Las notas adjuntas forman parte integral de los presentes estados financieros.


 Sandra Pulido Acuña
 Representante Legal



 María Nancy Cante F.
 Contador
 T.P. No. 58182 - T



 Stefany Salazar Narvaiz
 Revisor Fiscal
 T.P. 198666 - T
 Designada por PwC Contadores y Auditores
 (Ver mi informe adjunto)


SANTANDER SECURITIES SERVICES COLOMBIA S. A. SOCIEDAD FIDUCIARIA
 ESTADOS DE CAMBIOS EN EL PATRIMONIO
 AL 31 DE DICIEMBRE 2018 Y 2017
 (Expresado en miles de pesos colombianos)

	NOTA	Capital Social	Pérdida Neta del Ejercicio	Resultado de Ejercicios Anteriores	Total Patrimonio
Saldo Inicial					
Aporte inicial de capital agosto de 2017	14	24.500.000	-	-	24.500.000
Resultado del ejercicio		-	1.848.633	-	1.848.633
Saldo al final del ejercicio diciembre 31 de 2017		24.500.000	1.848.633	-	22.651.367
Saldo al inicio del período enero 1 de 2018		24.500.000	-	1.848.633	22.651.367
Capitalización	14	15.000.000	-	-	15.000.000
Resultado del ejercicio en curso		-	3.896.620	-	3.896.620
Saldo al 31 de diciembre de 2018		39.500.000	3.896.620	1.848.633	33.754.747

Las notas adjuntas forman parte integral de los presentes estados financieros.


 Sandra Pulido Acuña
 Representante Legal



 Mayra Nancy Cante F.
 Contador
 T.P. No. 58182 - T



 Stefany Salazar Narvaez
 Revisor Fiscal
 T.P. 498666 - T
 Designada por PwC Contadores y Auditores Ltda.
 (Ver mi informe adjunto)


SANTANDER SECURITIES SERVICES COLOMBIA S. A. SOCIEDAD FIDUCIARIA
 ESTADOS DE FLUJOS DE EFECTIVO
 AL 31 DE DICIEMBRE 2018 Y 2017
 (Expresado en miles de pesos colombianos)

	NOTA	31 de diciembre de 2018	31 de diciembre de 2017
Pérdida del ejercicio		(3.896.620)	(1.848.633)
Ajustes para conciliar el resultado			
Impuesto diferido	13B 13C	(1.310.045)	(417.081)
Depreciaciones	8	56.027	936
Amortizaciones	9	258.484	-
Total ajustes para conciliar la pérdida neta		(995.534)	(416.145)
Cambios de cuentas operacionales			
Disminución (aumento) en cuentas por cobrar		3.582.530	(3.701.593)
Disminución (aumento) en cuentas por pagar		(4.180.043)	4.620.957
Aumento de beneficios a empleados		396.894	32.295
(Disminución) aumento en pasivos estimados		(289.536)	289.536
Total cambios de cuentas operacionales		(490.155)	1.241.195
Total efectivo de actividades de operación		(1.485.689)	825.050
Flujo de efectivo de actividades de inversión			
Adquisición de propiedades y equipo	8	(23.695)	(294.025)
Mejoras a propiedades en arriendo	8	-	(296.525)
Adquisición de intangible	9	(6.602.809)	-
Total Flujo de efectivo usado por actividades de inversión		(6.626.504)	(590.550)
Flujo de efectivo de actividades de financiación			
Aumento Capital	14	15.000.000	24.500.000
Efectivo neto provisto por actividades de financiación		15.000.000	24.500.000
Disminución neta en el efectivo		2.991.187	22.885.867
Saldo inicial efectivo y equivalentes de efectivo al inicio del año		22.885.867	-
Saldo final efectivo y equivalentes de efectivo	6	25.877.054	22.885.867

Las notas adjuntas forman parte integral de los presentes estados financieros.


 Sandra Pulido Acuña
 Representante Legal


 María Nancy Cante F.
 Contador
 T.P. No. 58182 - T


 Stefany Salazar Valencia
 Revisor Fiscal
 T.P. 198666 - T
 Designada por RWC Contadores y Auditores Ltda.
 (Ver mi informe adjunto)